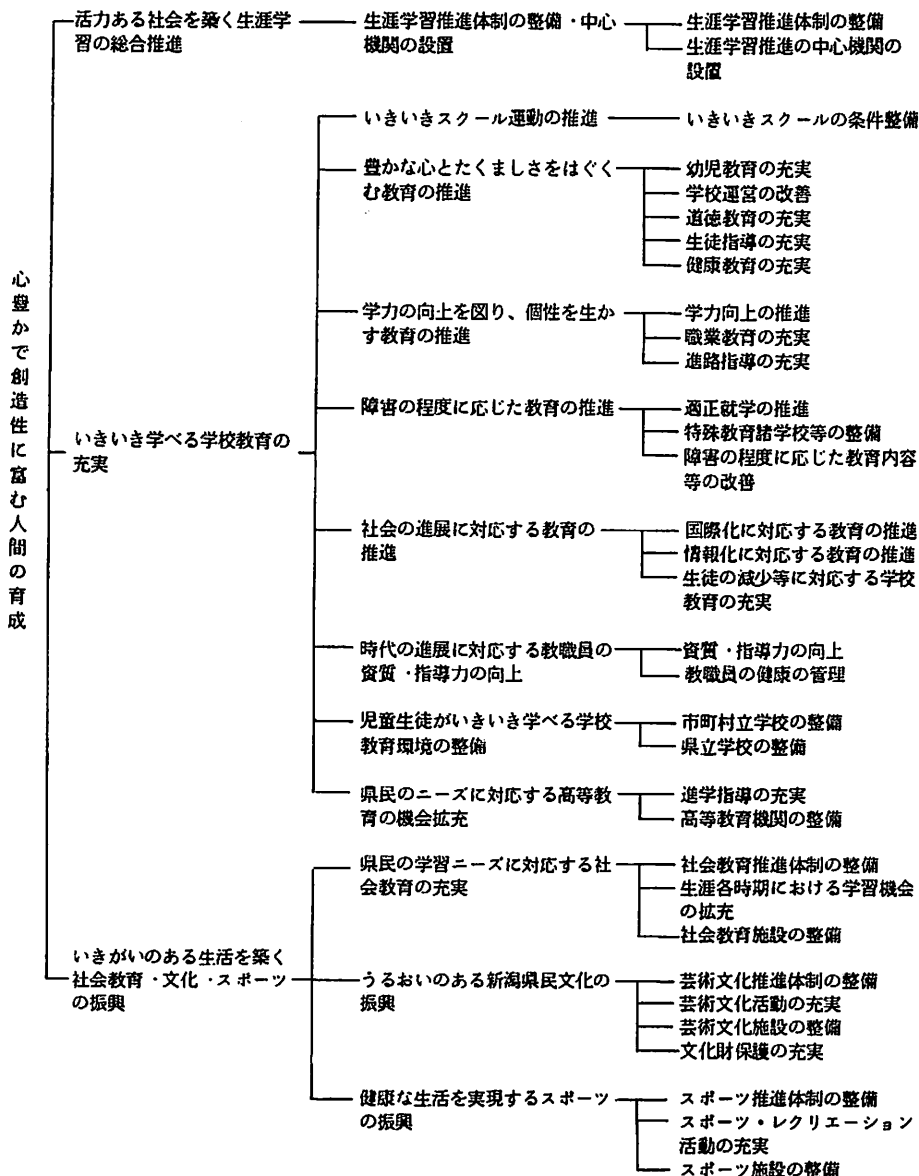


新潟県第 6 次総合教育計画の施策体系



新しい小学校指導課程の一例（指導に関する記録簿）

教科	単元	観 点 別 学 習 状 況 の 記 録						評 価 的 記 録
		1	2	3	4	5	6	
図画	図画への関心・意欲・態度							図画の描き方 表現の豊かさ 創造性 制作の意欲 制作の態度
	表現の能力							
社会	社会への関心・意欲・態度							社会生活への関心・意欲・態度 社会生活への関心・意欲・態度 社会生活への関心・意欲・態度 社会生活への関心・意欲・態度
	表現の能力							
理科	理科への関心・意欲・態度							理科への関心・意欲・態度 理科への関心・意欲・態度 理科への関心・意欲・態度 理科への関心・意欲・態度
	表現の能力							
生活	生活への関心・意欲・態度							生活への関心・意欲・態度 生活への関心・意欲・態度 生活への関心・意欲・態度 生活への関心・意欲・態度
	表現の能力							
家庭	家庭への関心・意欲・態度							家庭への関心・意欲・態度 家庭への関心・意欲・態度 家庭への関心・意欲・態度 家庭への関心・意欲・態度
	表現の能力							
身体	身体への関心・意欲・態度							身体への関心・意欲・態度 身体への関心・意欲・態度 身体への関心・意欲・態度 身体への関心・意欲・態度
	表現の能力							

※ 編集部注
 ① 観点別学習状況は絶対評価、A・B・Cで記入
 ② 評価は3・4学年は3段階、5・6学年は5段階相対評価

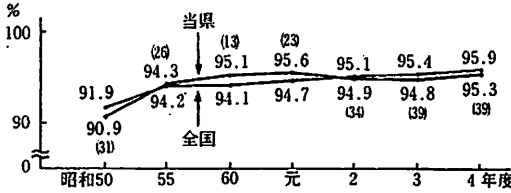
【資料3】

進学率等の推移

(当年度3月卒業者)

(学校基本調査)

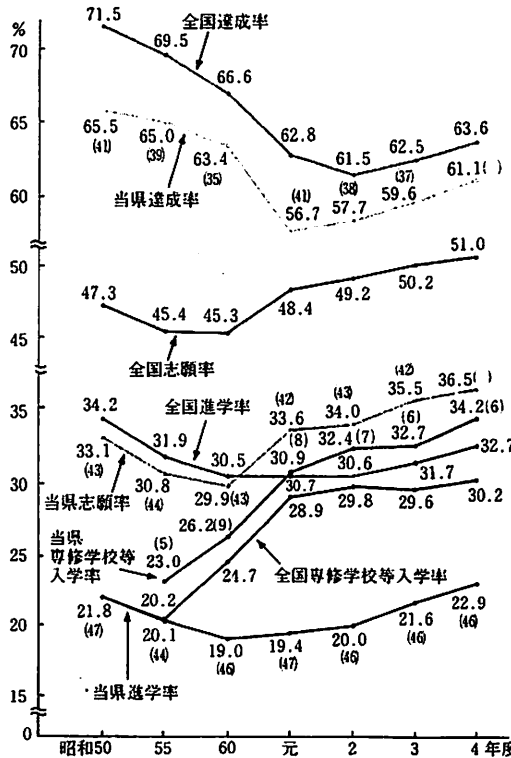
1 高等学校等進学率の推移



平成4年度高等学校等進学率の都道府県別比較

上位 10県			下位 10県		
順位	都道府県	率	順位	都道府県	率
1	富山	98.8	38	茨城	95.4
2	山梨	97.5	39	千葉	95.3
3	石川	97.3	40	新潟	95.3
4	山梨	97.3	41	新潟	94.9
5	山梨	97.1	42	秋田	94.9
6	山梨	97.0	43	愛媛	94.8
7	福井	96.9	44	愛媛	94.8
8	鹿	96.9	45	福岡	94.8
9	鹿	96.8	46	高知	94.8
10	鹿	96.8	47	高知	94.8

2 大学等進学率、大学学部・短大本科への志願率、達成率及び専修学校等入学率



平成4年度大学等進学率の都道府県別比較

上位 10県			下位 10県		
順位	都道府県	率	順位	都道府県	率
1	奈良	42.8	38	山形	25.6
2	兵庫	42.3	39	北海道	25.1
3	福	42.1	40	山形	25.0
4	福	41.4	41	北海道	24.4
5	福	41.2	42	山形	24.3
6	福	40.7	43	山形	24.0
7	福	40.4	44	山形	23.9
8	福	40.4	45	山形	23.4
9	福	40.0	46	山形	22.9
10	福	39.6	47	山形	20.6

平成4年度専修学校等入学率の都道府県別比較

上位 10県			下位 10県		
順位	都道府県	率	順位	都道府県	率
1	神奈川	42.0	38	山形	21.7
2	千葉	39.9	39	山形	21.5
3	千葉	39.6	40	山形	21.3
4	千葉	39.6	41	山形	21.3
5	千葉	34.9	42	山形	20.9
6	千葉	34.2	43	山形	20.1
7	千葉	33.4	44	山形	19.4
8	千葉	32.4	45	山形	19.3
9	千葉	31.6	46	山形	17.6
10	千葉	31.4	47	山形	16.5

(注) 1 進学率……卒業者数に対する進学者数の割合
 2 志願率……卒業者数に対する志願者数の割合
 3 達成率……志願者数に対する進学者数の割合
 4 専修学校等入学率……卒業者数に対する専修学校等入学者数の割合
 5 平成4年度の値は速報数値である。
 6 専修学校等入学者数は昭和50年度は調査していない。
 7 ()内の数字は当県の全国順位である。
 8 平成4年度の志願率、達成率の順位は未公表である。

(『新潟県教育月報』平成4年10月号より)